

bankinter.

Análisis

bankinter.

Perspectivas Semanales de
Análisis Técnico

04 de agosto de 2014

Resumen perspectivas 7 días

Visión fundamental y técnica

1.- Fundamental:

- **Bolsas:** El desenlace más probable es una estabilización progresiva. Menores volúmenes de negociación y avances muy lentos, lo que constituye un escenario más saludable que subidas demasiado bruscas. A la espera de que el ciclo expansivo (rtdos. empresariales, TLTROs del BCE, etc.) permita superar las resistencias actuales.
- **Bonos:** Estabilidad en los Treasuries, una vez que los datos de empleo de EE.UU. reducen la probabilidad de una subida de tipos prematura por parte de la Fed. Bund soportado en niveles de TIR cercanos a 1,15% y emisión de bonos española (jueves) que se colocará sin dificultades.
- **Divisas:** Semana de estabilidad, con escaso contenido macro y reunión del BCE de perfil bajo. Euro estable en niveles muy cercanos a 1,340\$ y 137,5 JPY a la espera de que el BoJ confirme sus objetivos de crecimiento de la base monetaria.

2.- Técnico:

- **Bolsas:** Laterales.
- **Bund:** Alcista.
- **Euro:** Lateral.

Economía - Calendario de eventos


Principales indicadores macroeconómicos de la semana

Día	País	Dato	Mes	Tasa	(e)	Previo
L;11:00h	UEM	Precios Producción	Jun	a/a	-1,0%	-1,0%
M;3:45h	CHI	PMI Servicios HSBC	Jul		--	53.1
M;11:00h	UEM	Ventas Minoristas	Jun	a/a	1,40%	0,7%
M;16:00h	EEUU	Pedidos Fábrica	Jun	m/m	0,6%	-0,5%
M;16:00h	EEUU	ISM No Manufacturero	Jul	Ind.	56,5	56.0
X;10:30h	GB	Producción Industrial	Jun	a/a	1,5%	2,3%
X;14:30h	EEUU	Balanza comercial	Jun		-\$44.9B	-\$44.4B
J;8:00h	ALE	Producción Industrial	Jun	a/a	0,3%	1,3%
J;13:00h	GB	Tipos del BoE	Ago	%	0,5%	0,5%
J;13:45h	UEM	Tipo depósito BCE	Ago	%	-0,1%	-0,1%
J;13:45h	UEM	Tipo de referencia BCE	Ago	%	0,2%	0,15%
J;14:30h	UEM	Comparecencia de Mario Draghi				
V;s/h	CHI	Balanza Comercial (\$)	Jul	Bn	--	
V;s/h	CHI	Exportaciones	Jul	a/a	6,5%	7,2%
V;s/h	JAP	BOJ Objetivo B. Monetaria	Ago		--	¥270T
V;1:50h	JAP	Balanza Comercial	Jun		-¥592.8B	-¥675.9B
V;14:30h	EEUU	Product. No agrícola	2T	t/t	1,5%	-3,2%
V;14:30h	EEUU	Ctes. Labor. Unitarios	2T	t/t	1,2%	5,7%

Deuda soberana

Principales emisiones

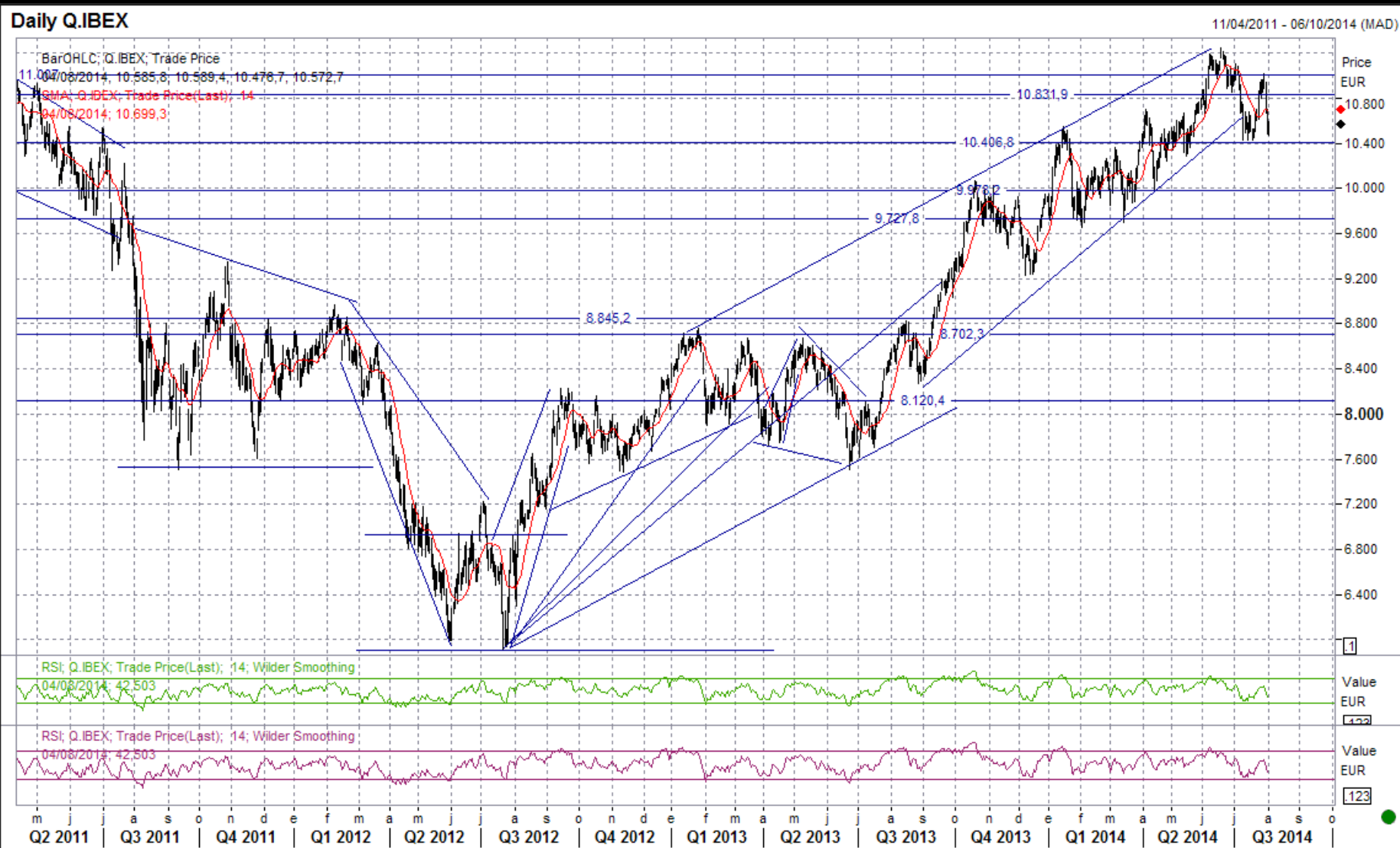
Emisiones de la semana

Día/Hora	País	Emisión
X; 11:30h	ALE	Emite 3.000M€ en bonos a 2019
X; 11:30h	R.U.	Emite 1.500MGBP bonos I/L 2019
X; 13:00h	RUSIA	Emite bonos
 J; 10:30h	ESP	Emite bonos

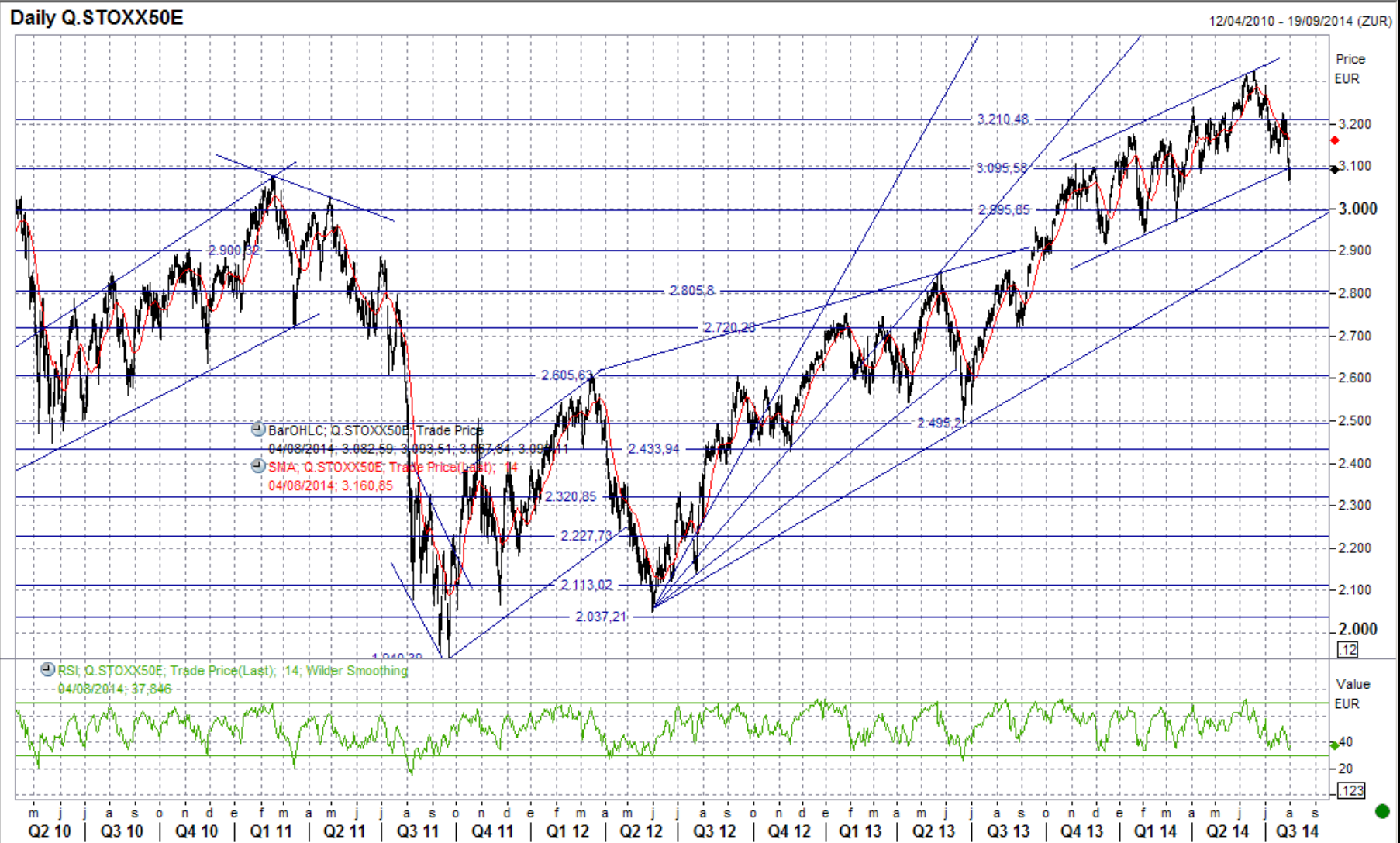
Análisis técnico - Perspectivas a 7 días

Índice	S.	R.	28 Julio 13:00h	Perspectiva Semana
Ibex	10.400	10.700	10.567	Lateral .- No ha respetado el soporte en 10.820 y ha abandonado temporalmente su canal alcista de medio plazo. Tras haberse situado en zona cercana a la sobreventa, ha rebotado en 2 ocasiones desde 10.400, por lo que debería asentarse en un canal lateral delimitado por S1 en 10.400 en R1 en 10.700.
ES-50	3.090	3.150	3.093	Lateral / Alcista . En fase de rebote tras haber rozado la zona de sobreventa. Debería retornar a su canal alcista de m/p, que proyecta con objetivo en los niveles de 3.350 / 3.450. No obstante, el primer paso a c/p es consolidar niveles ligeramente superiores a 3.100.
S&P 500	1.920	1.950	1.925	Lateral .- No ha conseguido consolidar niveles superiores a 1.985 y ha sufrido un fuerte retroceso que se debería frenar al haberse acercado a zona de sobreventa. El nuevo soporte clave son 1.920, puede repuntar hacia 1.950, antiguo soporte que se convierte en primera resistencia a superar.
Futuro Bund	147,8	n/d	148,49	Alcista .- Sigue consolidando su canal alcista de m/p. Sin resistencias claras en el corto plazo, se encuentra sólidamente asentado por encima de S1 en 147,8. Tras haberse distanciado ya de la zona de sobrecompra, el rebote moderado se mantiene como el desenlace más probable.
EUR/USD	1,341	1,345	1,342	Lateral / Bajista (€) .- Ha frenado la caída, pero mantiene la tendencia bajista dentro de un triángulo de convergencia que le debería llevar a deslizarse hasta S1 en 1,332\$. En el caso de rebotar, el nivel de 1,345\$ es la nueva resistencia clave.
EUR/JPY	134,2	138,1	137,7	Lateral (€) .- Dibuja un nuevo canal bajista (para €) de c/p, m's consolidado tras haberse apoyado en la parte inferior del canal, marcado por S1 en 134,2(S1). Podría repuntar levemente hacia R1 en 138,1.

Análisis técnico - Ibex 35



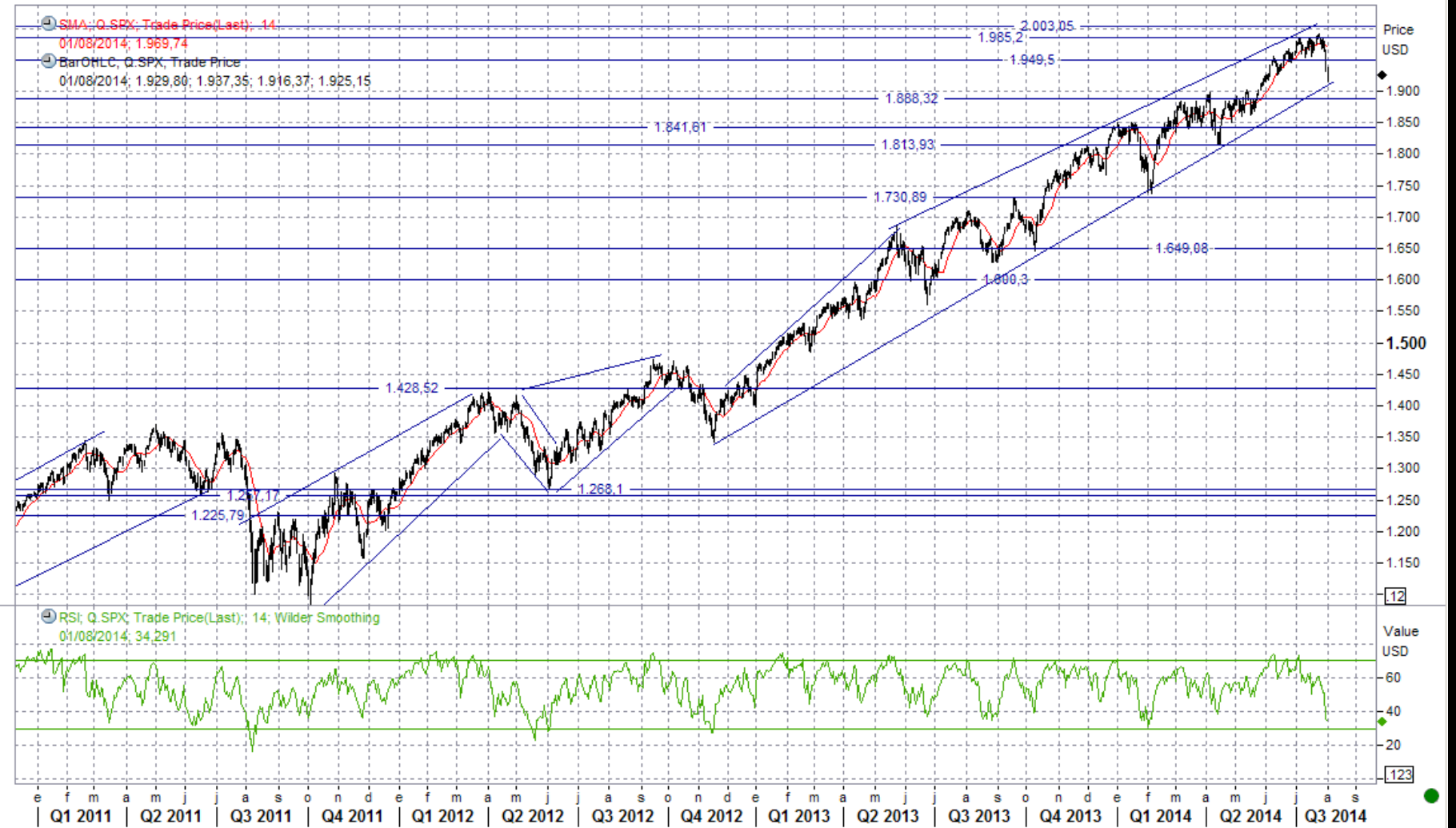
Análisis técnico - EuroStoxx-50



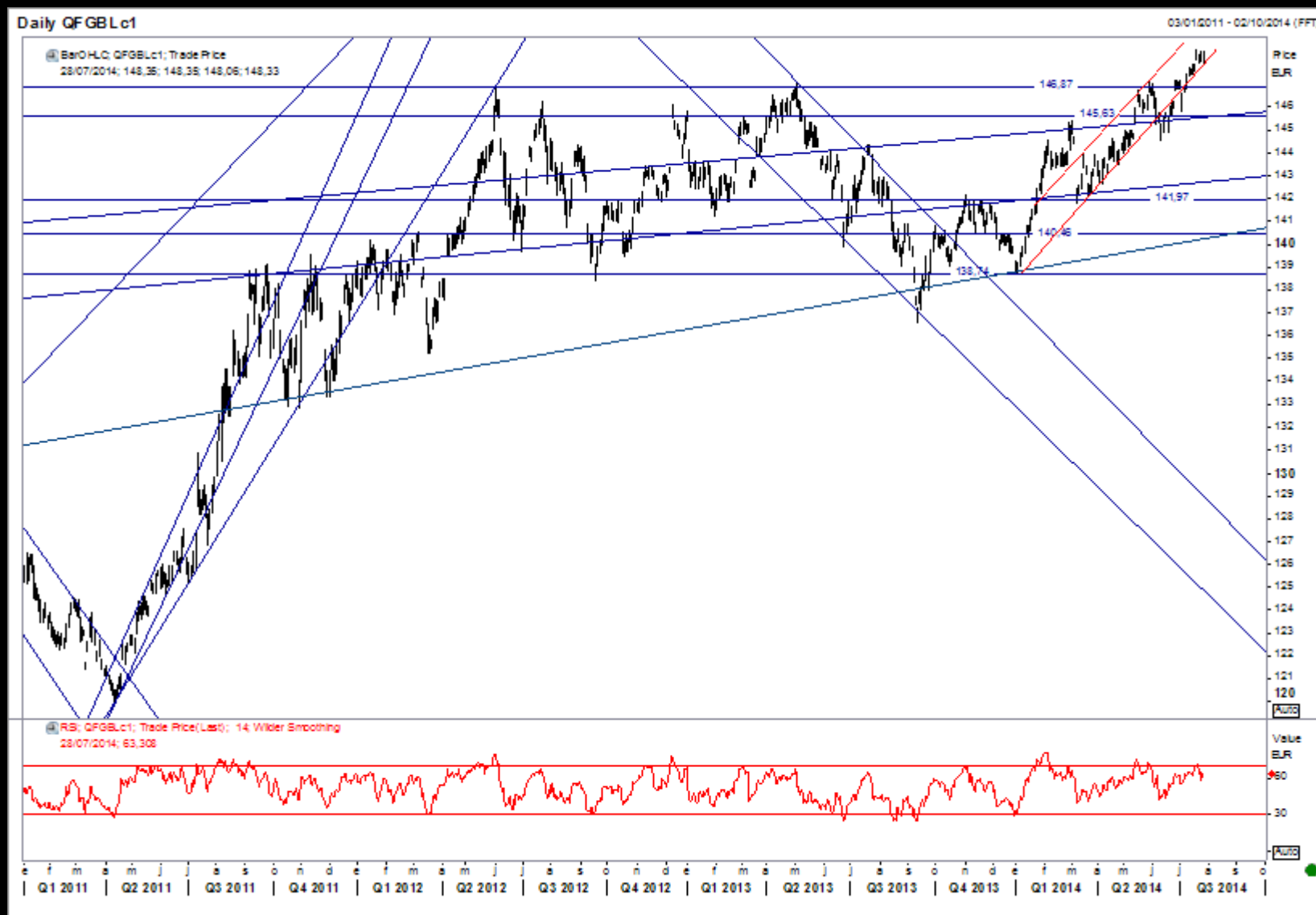
Análisis técnico - S&P 500

Daily Q.SPX

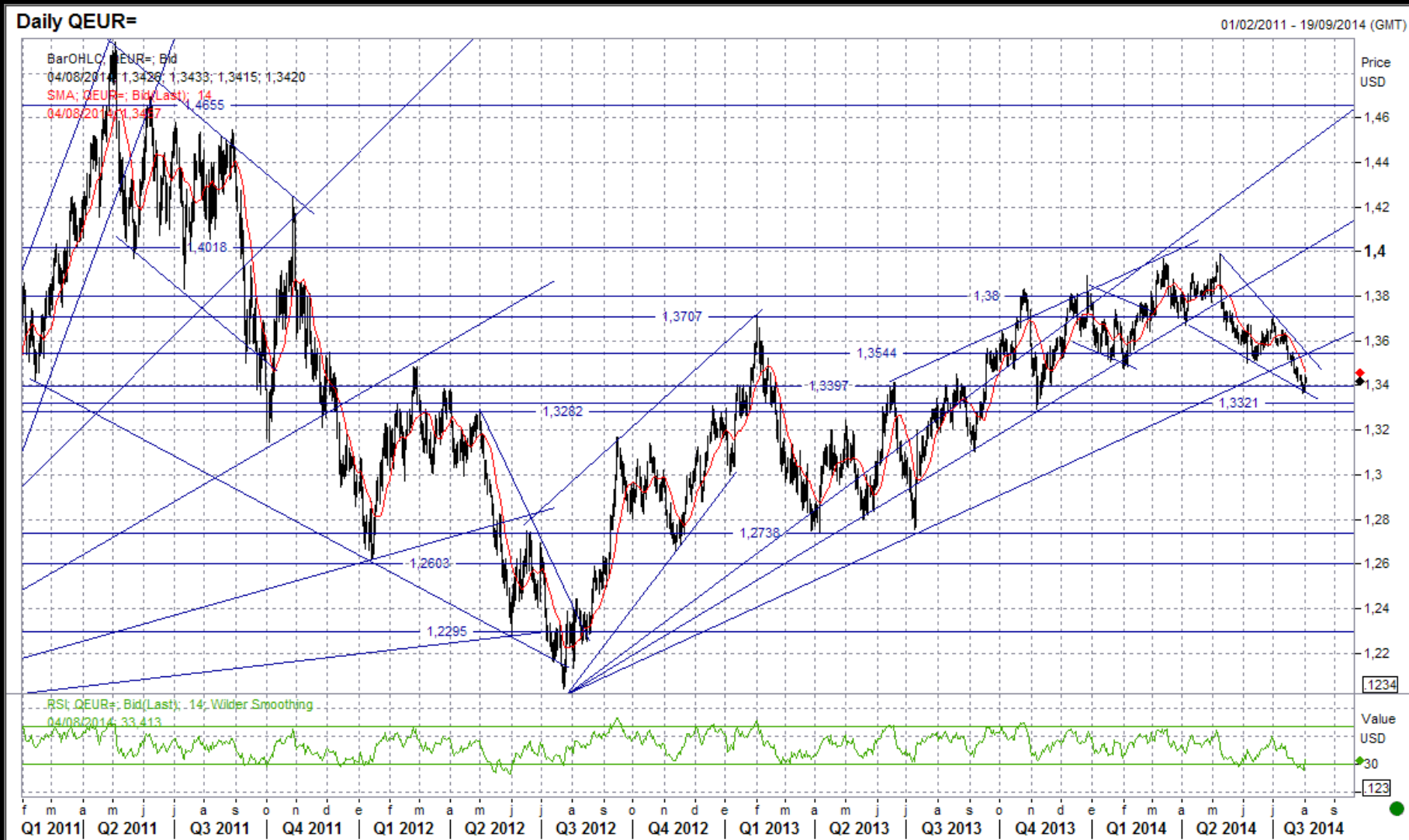
10/12/2010 - 19/09/2014 (NYC)



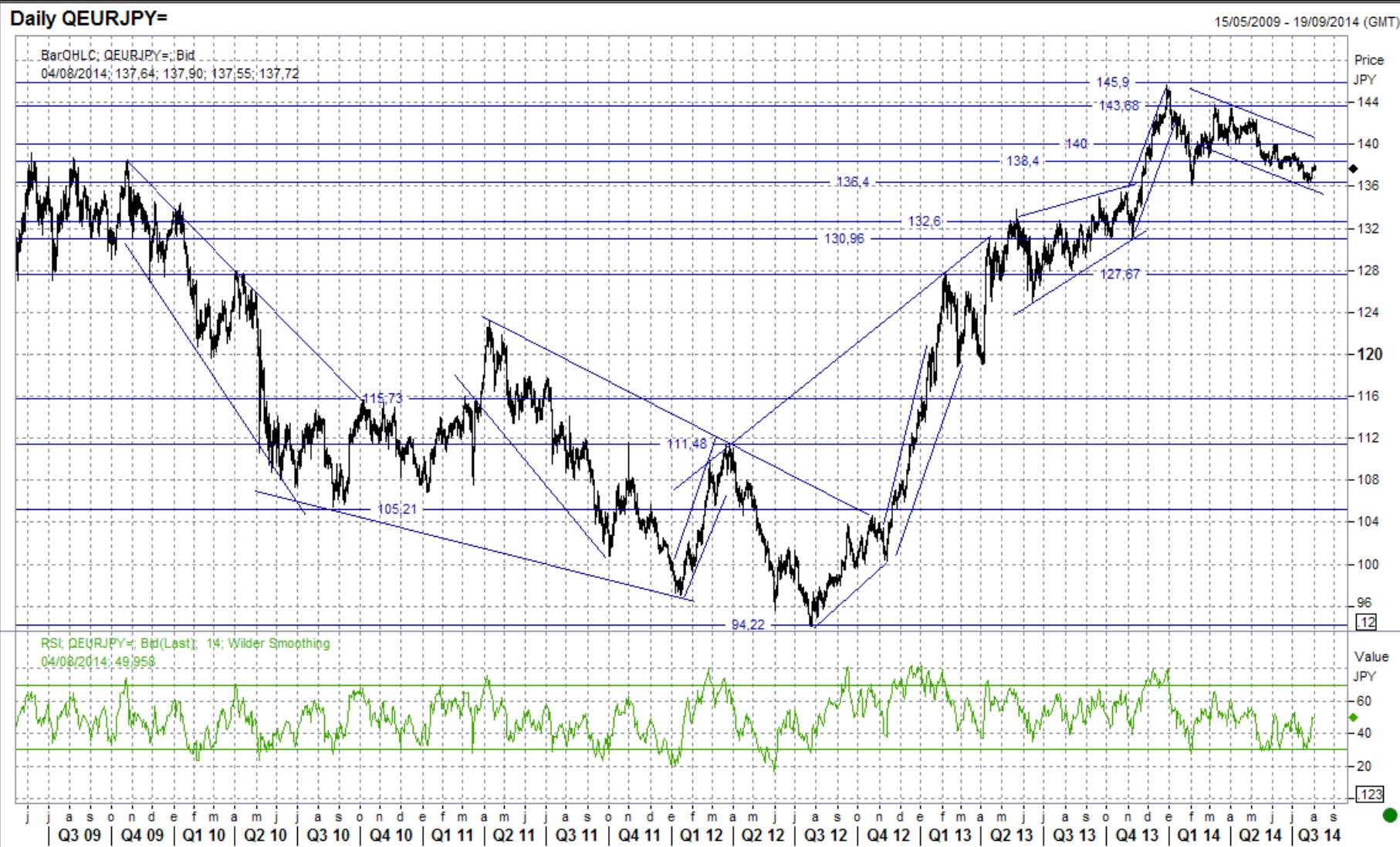
Análisis técnico - Bund



Análisis técnico - Eurodólar



Análisis técnico - Euroyen



A close-up photograph of a field of white daisies with bright yellow centers. The flowers are in various stages of bloom, and the background is softly blurred, creating a sense of depth. The overall tone is bright and cheerful.

**¡Muchas
gracias!**